



# TRX Gold Division

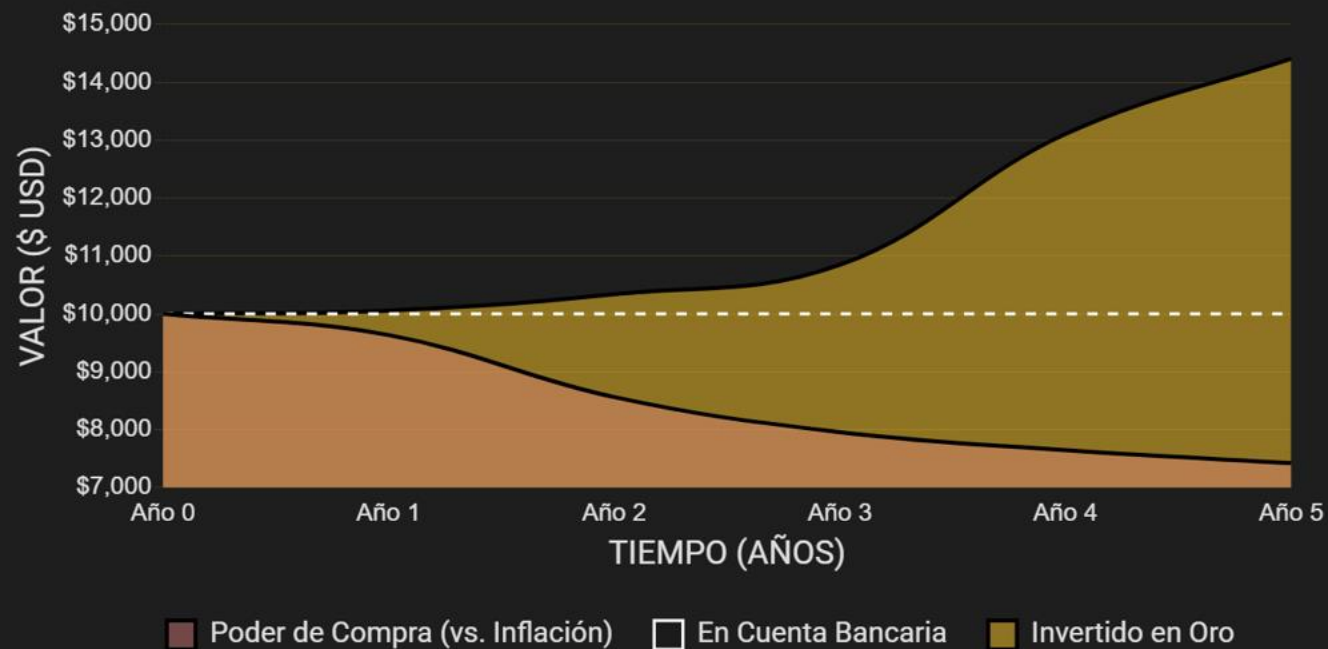
*Cuotas Productivas de Oro: Invierta con Inteligencia y Rentabilidad*

¿Su Dinero se Evapora?

# EL COSTO OCULTO DE LA INACCIÓN

- LA **INFLACIÓN** Y LA **DEVALUACIÓN** SON **IMPUESTOS SILENCIOSOS** A SU PATRIMONIO.
- LA **BANCA TRADICIONAL** OFRECE RETORNOS QUE **NO LOGRAN** PROTEGER SU PODER DE COMPRA.
- LOS **MERCADOS VOLÁTILES** EXIGEN UNA EXPERIENCIA QUE **LA MAYORÍA NO TIENE**.

Análisis Comparativo de Rendimiento (Junio 2020 - Junio 2025)



# EL RECORRIDO DE SU CAPITAL: UN ANÁLISIS DE 5 AÑOS

Análisis Comparativo de Rendimiento (Junio 2020 - Junio 2025)

FECHA	EN CUENTA BANCARIA	PODER DE COMPRA (VS. INFLACIÓN CHILE)	INVERTIDO EN ORO
Junio 2020	\$10,000	\$10,000	\$10,000
Junio 2021	\$10,000	\$9,634	\$10,056
Junio 2022	\$10,000	\$8,563	\$10,339
Junio 2023	\$10,000	\$7,958	\$10,847
Junio 2024	\$10,000	\$7,645	\$13,107
Junio 2025	\$10,000	\$7,422	\$14,407

Fuente: Datos de inflación del Banco Central de Chile. Precios del oro de la LBMA. Simulación de cuenta bancaria con 0% de interés nominal.



# COMPRAR ORO FÍSICO: ¿SEGURIDAD O ESTANCAMIENTO?

- Comprar y guardar oro es una estrategia de preservación. Protege, pero no crece.
- Es un activo pasivo: no trabaja para usted.
- Implica costos, logística y riesgos de custodia.



# ¿Y SI EN LUGAR DE COMPRAR LA MANZANA, INVIRTIERA EN LA COSECHA?

Imagine un huerto con una tecnología revolucionaria que garantiza cosechas más grandes.

En lugar de comprar las manzanas al final (el oro), usted financia la cosecha para asegurar una parte mayor y garantizada de la producción.

Usted no es un espectador.

Es el impulsor del crecimiento.

Así funcionan nuestras Cuotas Productivas de Oro.





# PASO 1: GENERAMOS MÁS ORO PARA USTED

## SU INVERSIÓN CRECE EN GRAMOS

### Motor 1: Crecimiento Fijo en Gramos (Garantizado por Contrato)

Su inversión crece en una cantidad fija de gramos de oro (10.5% - 14.5%).

Este crecimiento es inmune a la volatilidad del mercado. Su cantidad de oro aumenta, pase lo que pase.

INVERSIÓN INICIAL	PLAZO	RENTABILIDAD DEL PERÍODO	RETORNO ADICIONAL (GRS)	TOTAL FINAL (GRS)
28,5 grs	12 meses	10,5%	+2,99 grs	31,49 grs
28,5 grs	18 meses	12,5%	+3,56 grs	32,06 grs
28,5 grs	24 meses	14,5%	+4,13 grs	32,63 grs

**La Garantía TRX:** Este retorno en gramos es **fijo y contractual**. No depende de la volatilidad de los mercados bursátiles, sino de nuestro modelo de producción real, asegurando un crecimiento predecible de su patrimonio en oro.



# PASO 2: CADA GRAMO SE POTENCIA CON EL MERCADO

## CÓMO LOS DOS MOTORES CREAN UN RESULTADO SUPERIOR

### Motor 2: Potencial del Mercado (La Plusvalía del Oro)

Esa cantidad mayor de gramos se beneficia de la apreciación histórica del precio del oro.

Usted tiene **MÁS ORO**, y cada gramo tiene el potencial de **VALER MÁS**.

### EL MODELO TRX DONDE $1 + 1 = 3$



#### Su Inversión

El capital que activa el proceso.



#### Motor 1: Crecimiento Fijo en Gramos

Retorno del 10.5%-14.5% garantizado por contrato.  
Su cantidad de oro físico aumenta.

+



#### Motor 2: Potencial del Mercado

Su cantidad mayor de oro se beneficia de la apreciación del precio internacional.

=



#### Resultado Amplificado

Más oro, que además puede valer más.



# LA SINERGIA EN ACCIÓN: EJEMPLO COMPLETO

## Inversión Inicial (Junio 2020)

Cliente invierte el equivalente a **1 onza (28,5g)**, representando un valor de **\$1.450.000 CLP**.

## Motor 1: Rentabilidad Fija en Gramos

Con un plazo de 24 meses, se aplica un **+14,5% de retorno garantizado**. Su derecho contractual aumenta, pasando a ser el equivalente a **32,63 gramos de oro**.

## Motor 2: Plusvalía del Mercado

El valor de mercado de la onza de oro sube a **\$1.800.000 CLP** para Junio de 2022 (ejemplo conservador).

## Resultado Final de la Sinergia

Se calcula el nuevo valor sobre la **nueva cantidad de gramos pactada (32,63g)** al **nuevo precio** de mercado.

CAPITAL FINAL DEL CLIENTE

**\$2.060.700 CLP**

El capital creció de \$1.450.000 a \$2.060.700, un aumento total del **+42,1%**.

Esto se debe a que su contrato le generó un **mayor rendimiento en gramos**, y cada gramo **valía más**.



# LA RAZÓN DE NUESTRA GARANTÍA: NO ES MAGIA, ES VENTAJA TECNOLÓGICA


- Nuestro retorno garantizado es posible gracias a una ventaja operativa real.
- Nuestra tecnología patentada BAC 369 reduce los costos de extracción en más de un 40% frente a métodos tradicionales.
- Este margen de eficiencia superior es el motor financiero que respalda, con total solvencia, cada contrato.



# LA VENTAJA TRX: COSTOS VS. TRADICIÓN


## Reducción de Costos de Extracción por Onza (USD)

**\$1,400**



**Minería**  
Tradicional

**\$840**



**TRX Group**  
(BAC 369)

**-40% de Costo**

Este margen de eficiencia es su rentabilidad garantizada.

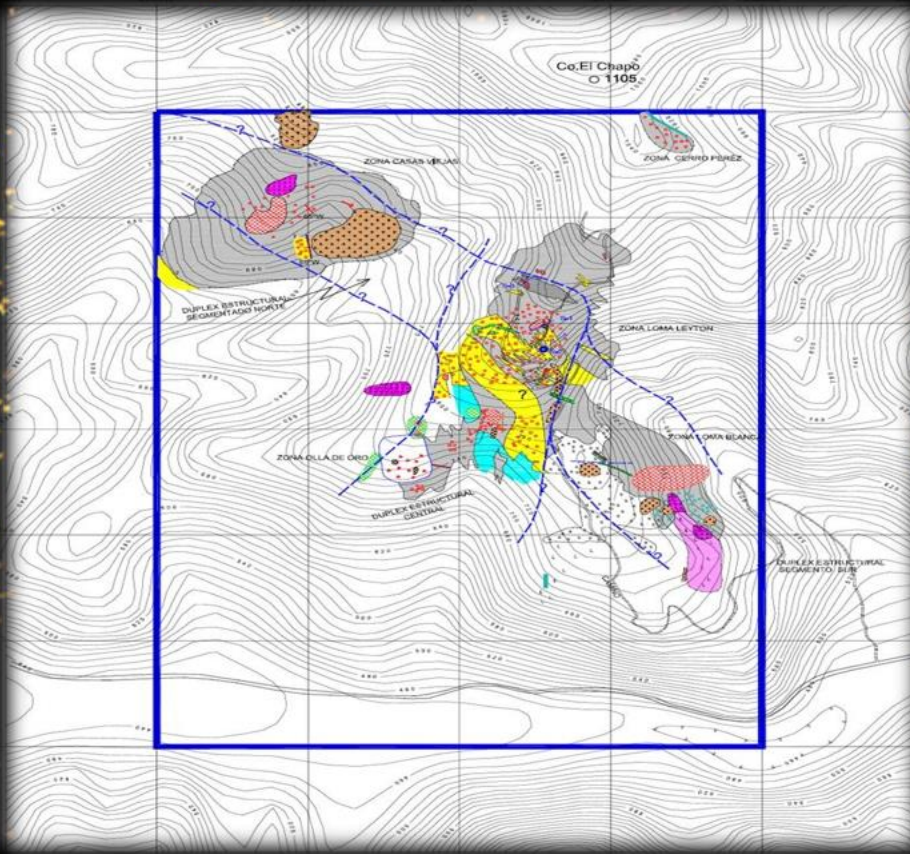


# EL LEGADO DETRÁS DE LA INNOVACIÓN: 40 AÑOS DE TRAYECTORIA

- 1985: Nacemos como pioneros en soluciones industriales sostenibles.
- 1995: Logramos la expansión global (EE.UU. y Europa) y el reconocimiento internacional con el Premio a la Innovación en MACEF Milán.
- Hoy: Capitalizamos toda esa experiencia en TRX Gold Division, fusionando nuestro legado tecnológico con la minería de alta rentabilidad y cero impacto ambiental.




# PROYECTO MINERO TRX GROUP (REGIÓN DE COQUIMBO, CHILE)



- **PRODUCCIÓN ACTUAL:** 1,500 GRS/MES (PEQUEÑOS MINEROS ASOCIADOS).
- **ESCALABILIDAD:** CON UNA INVERSIÓN DE USD\$12MM (APORTE DE SOCIO ENERGÉTICO), PROYECTAMOS 100 KG/MES DE ORO.
- **DIFERENCIAL:** TECNOLOGÍA CERO IMPACTO AMBIENTAL (SIN RELAVES TÓXICOS).



# PROYECTO MINERO TRX GROUP (REGIÓN DE COQUIMBO, CHILE)





# LA PRUEBA DEL CAPITAL INTELIGENTE: TRX Y LUFKIN, UNA ALIANZA PARA EL CRECIMIENTO.



**\$12.000.000 USD**



Capital institucional comprometido por nuestro socio estratégico, Lufkin, para el escalamiento inicial de nuestra producción (2025-2026).

**TRX LUFKIN**

Group

La inversión de Lufkin es el resultado de un riguroso análisis de nuestra tecnología y viabilidad. Es la validación externa más sólida y su mejor garantía de que está invirtiendo en un negocio real, auditado y con un futuro financiado.



# RENTABILIDAD GARANTIZADA, PREDECIBLE Y CONTRACTUAL

Inversión (28,5 grs)	Plazo	Retorno (grs)	Total (grs)	*Valor Actual (USD\$97,15/grs)
28,5 grs (~USD\$2,768)	12 meses	+2,85 grs (10,5%)	31,35 grs	~USD\$3,046
28,5 grs (~USD\$2,768)	18 meses	+3,56 grs (12,5%)	32,06 grs	~USD\$3,115
28,5 grs (~USD\$2,768)	24 meses	+4,13 grs (14,5%)	32,63 grs	~USD\$3,170

\*Precio oro: USD\$97.15/grs (USD\$3,018.15/oz).

Al concluir el período, TRX Group liquida su inversión más la rentabilidad en la divisa de su preferencia (CLP, USD, EUR). Flexibilidad para extender su período de inversión.

Nota: Rentabilidades fijas por plazo, no acumulativas entre plazos distintos.

\*(Precio de USD en el gráfico acorde al 3 de junio del 2025)



# LA GARANTÍA REAL ES LA FORTALEZA DE LA OPERACIÓN



## Respaldo Legal

Contratos de Compraventa a Futuro  
legalizados ante notario.



## Respaldo Operativo

Activos Mineros propios, tecnología  
patentada y auditorías externas



## Su Inversión Protegida



## Respaldo Financiero

Operativa central y relación bancaria  
con Bank of America.



## Respaldo Ético

Tecnología de Cero Impacto  
Ambiental certificada y sostenible

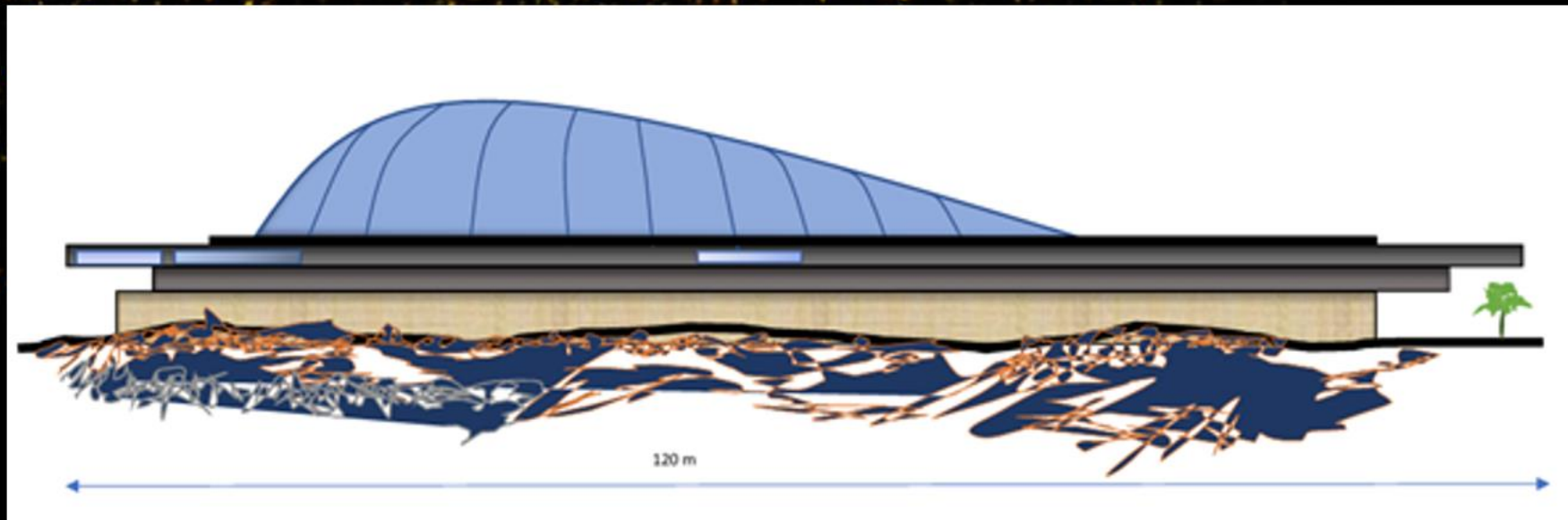


# MÁS ALLÁ DEL RETORNO: UNA INVERSIÓN QUE CONSTRUYE FUTURO

Su inversión cataliza un cambio: impulsa una minería responsable y el desarrollo local.

Cada cuota apoya directamente la creación del N.I.S.T., nuestro Núcleo de Innovación en Canela Alta.

Formamos a los profesionales del mañana y empoderamos a la comunidad..



# RESPUESTAS CLARAS A PREGUNTAS INTELIGENTES

**P: ¿Qué pasa si el precio del oro baja?**

**R: Su retorno es en gramos. Usted tendrá más oro garantizado, lo que amortigua cualquier caída y potencia la subida.**

**P: ¿Qué pasa si TRX quiebra?**

**R: Usted es un acreedor respaldado por activos reales, tecnología de punta y la validación de una inversión institucional millonaria. El riesgo está gestionado por la solidez del negocio.**

**P: ¿Mínimo de inversión?**

**R: El acceso a la economía del oro comienza desde 1 onza.**







## SU FUTURO RESPALDADO EN ORO

**Agende una reunión para una proyección personalizada.**

Contáctenos hoy mismo para descubrir cómo las Cuotas Productivas de Oro de TRX Gold Division pueden fortalecer su futuro financiero.

**Carlos Lanza**

C.E.O. TRX Group

**Celular:** +56 9 73935779

**Email:** [clanza@trx-group.cl](mailto:clanza@trx-group.cl)

**Sitio Web:** [www.trx-group.cl](http://www.trx-group.cl)